

国民健康保険事業特別会計

健康課

1. 決算状況

(歳入)

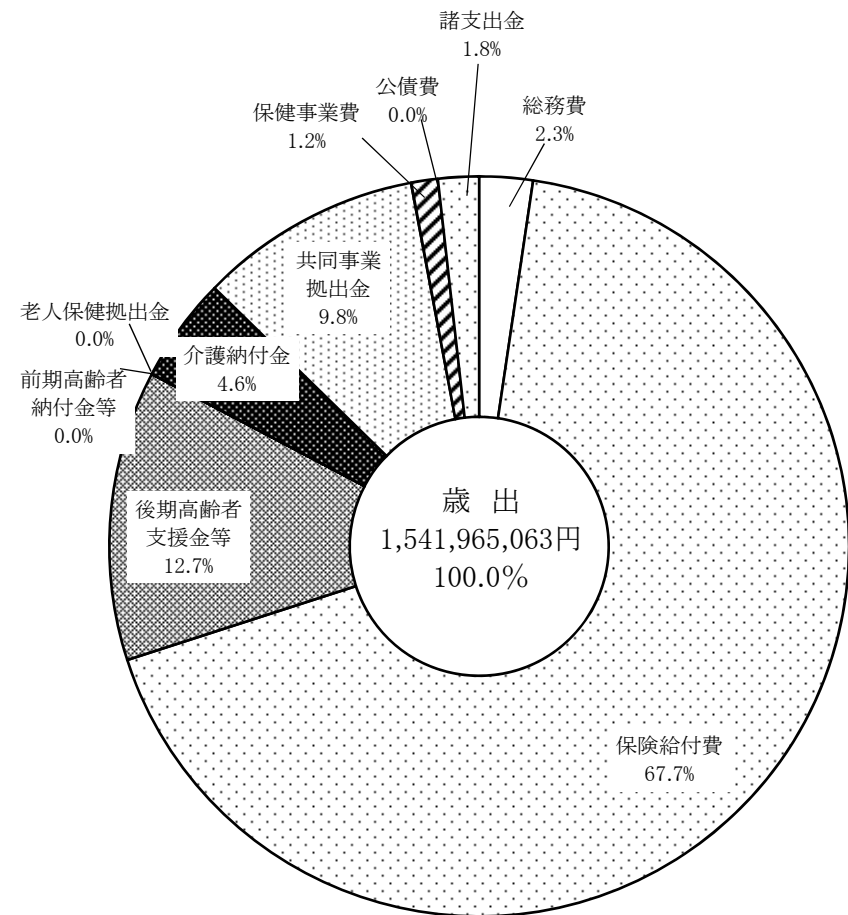
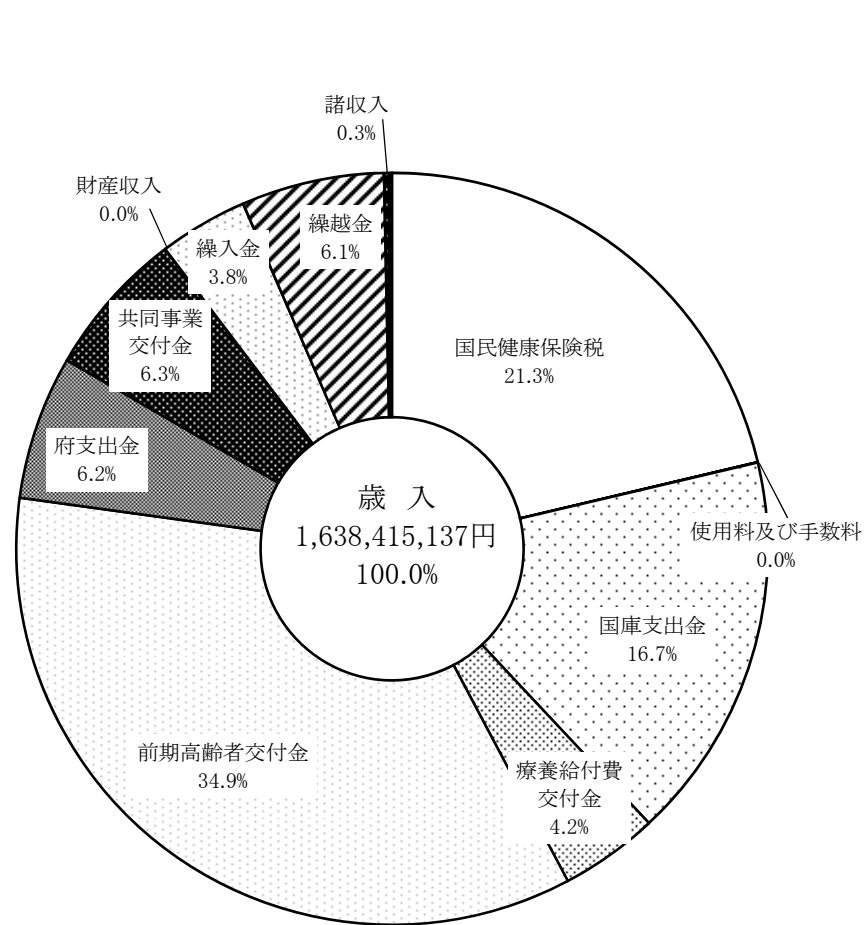
(単位:円、%)

款	平成24年度	構成比	平成25年度	構成比	増減	増加率
1. 国民健康保険税	348,636,472	20.4	348,897,588	21.3	261,116	0.1
2. 一部負担金	0	—	0	—	0	—
3. 使用料及び手数料	154,300	0.0	169,600	0.0	15,300	9.9
4. 国庫支出金	280,111,540	16.4	273,820,959	16.7	▲ 6,290,581	▲ 2.2
5. 療養給付費交付金	94,093,505	5.5	69,429,153	4.2	▲ 24,664,352	▲ 26.2
6. 前期高齢者交付金	624,002,713	36.5	572,058,489	34.9	▲ 51,944,224	▲ 8.3
7. 府支出金	99,510,127	5.8	101,432,903	6.2	1,922,776	1.9
8. 共同事業交付金	113,422,154	6.6	103,608,449	6.3	▲ 9,813,705	▲ 8.7
9. 財産収入	40,168	0.0	91,415	0.0	51,247	127.6
10. 繰入金	72,666,000	4.2	62,666,000	3.8	▲ 10,000,000	▲ 13.8
11. 繰越金	75,252,522	4.4	100,723,388	6.1	25,470,866	33.8
12. 諸収入	1,905,101	0.1	5,517,193	0.3	3,612,092	189.6
合計	1,709,794,602	100.0	1,638,415,137	100.0	▲ 71,379,465	▲ 4.2
繰入金(人件費分)	26,588,000	1.6	24,416,000	1.5	▲ 2,172,000	▲ 8.2

(歳出)

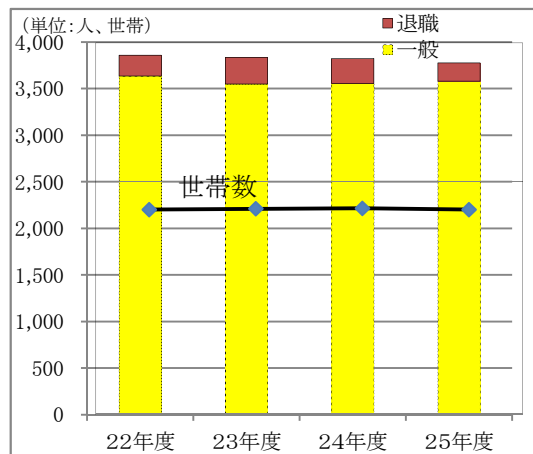
款	平成24年度	構成比	平成25年度	構成比	増減	増加率
1. 総務費	4,371,530	0.3	35,932,870	2.3	31,561,340	722.0
2. 保険給付費	1,143,410,900	71.1	1,043,918,467	67.7	▲ 99,492,433	▲ 8.7
3. 後期高齢者支援金等	190,299,456	11.8	195,423,446	12.7	5,123,990	2.7
4. 前期高齢者納付金等	198,605	0.0	196,641	0.0	▲ 1,964	▲ 1.0
5. 老人保健拠出金	114,561	0.0	7,930	0.0	▲ 106,631	▲ 93.1
6. 介護納付金	65,884,798	4.1	70,594,016	4.6	4,709,218	7.1
7. 共同事業拠出金	162,859,071	10.1	150,432,512	9.8	▲ 12,426,559	▲ 7.6
8. 保健事業費	19,211,748	1.2	17,938,617	1.2	▲ 1,273,131	▲ 6.6
9. 公債費	29,808	0.0	0	—	▲ 29,808	—
10. 諸支出金	22,690,737	1.4	27,520,564	1.8	4,829,827	21.3
11. 予備費	0	—	0	—	0	—
合計	1,609,071,214	100.0	1,541,965,063	100.0	▲ 67,106,151	▲ 4.2
人件費	26,588,000	1.7	24,416,000	1.6	▲ 2,172,000	▲ 8.2

○ 歳入歳出決算款別構成比表



## 2. 一般状況

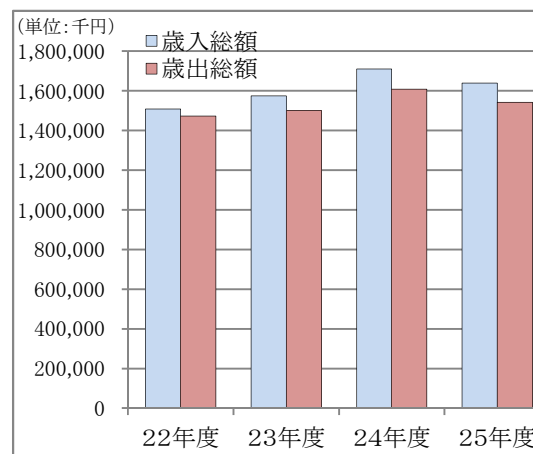
### (1) 加入世帯及び被保険者の状況



近年大山崎町の国民健康保険の被保険者数及び世帯数については、大きな増減はないものの、被保険者数については、わずかず減少の傾向となっている。

平成25年度の増減の主な異動事由は、社会保険離脱によるものが76.5%を占めており、次に他市町村からの転入が16.0%となっている。

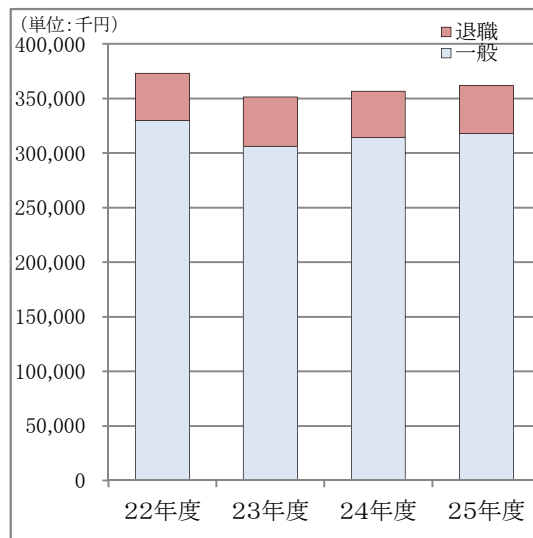
### (2) 収支の状況



平成25年度の歳入は、前年度と比較して4.2%の減、歳出も4.2%の減となっている。

主な歳入では、府支出金、繰越金、諸収入が増額となり、療養給付費交付金、前期高齢者交付金、共同事業交付金、繰入金が減額となっている。

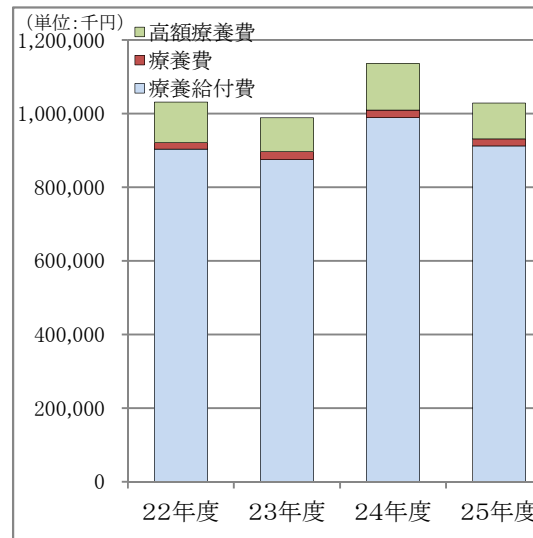
### (3) 保険税の状況



保険税の収納については、収納率の増加もあり、前年度と比較して0.1%増額となった。

収納率(還付未済額を除く)は、現年度分で95.17%で前年度よりも0.81%上回った。

### (4) 保険給付の状況



長期の期間で見ると医療給付費は増加の傾向であるが、単年度で比較すると必ずしも増加とはならず、25年度においては、前年度と比較すると8.7%の減となった。

○保険税率

	所得割額	資産割額	均等割額	平等割額	最高限度額
医療分	課税標準額 × $\frac{7.4}{100}$	固定資産税 × $\frac{12}{100}$	1人につき 24,000円	1世帯当たり 19,000円	510,000円
後期高齢者支援分	課税標準額 × $\frac{1.60}{100}$		1人につき 7,000円	1世帯当たり 5,000円	140,000円
介護分	課税標準額 × $\frac{1.60}{100}$	固定資産税 × $\frac{2}{100}$	1人につき 9,500円	1世帯当たり 5,500円	120,000円

○その他の給付

出産育児一時金	葬祭費
1件 420,000円	1件 50,000円

※ただし、産科医療補償制度に加入している医療機関で出産した場合。それ以外の医療機関で出産した場合は390,000円。

○世帯・被保険者異動状況

	前年度末現在	本年度末現在	年間平均
世帯数 (世帯)	2,218	2,203	2,223
被保険者数 (人)	3,823	3,774	3,816
うち一般	3,557	3,578	3,580
うち退職	266	196	236

\*年間平均の算出方法は事業年報による

○異動届書件数

転 入	社会保険離脱	生活保護廃止	出 生	後期高齢者制度離脱	その他	計
113	539	4	16	0	33	705
転 出	社会保険加入	生活保護開始	死 亡	後期高齢者制度加入	その他	計
135	415	9	16	144	35	754

○加入率の状況

世 帯 数 (A)	6,393 世帯	国保加入世帯数(C)	2,203 世帯	加入率 $\frac{(C)}{(A)} \times 100$	34.5%
人 口 (B)	15,453 人	国保被保険者数(D)	3,774 人	加入率 $\frac{(D)}{(B)} \times 100$	24.4%

(平成26年3月31日現在)

### 3. 保険税収納状況

(単位:円、%)

区 分		調定額	収入済額	不納欠損額	収入未済額	還付未済額	収納率	24年度	23年度	22年度
一般分	医療分	243,110,044	231,073,101	0	12,210,864	173,921	94.98	94.19	93.84	94.71
	後期高齢支援分	57,567,484	54,729,895	0	2,845,222	7,633	95.06	94.20	94.02	94.89
	介護保険分	19,721,419	18,183,212	0	1,547,353	9,146	92.15	90.01	89.40	92.08
現年分小計		320,398,947	303,986,208	0	16,603,439	190,700	94.82			
	医療分	56,631,292	10,466,137	6,433,696	39,755,459	24,000	18.44	11.73	10.72	17.09
	後期高齢支援分	11,332,153	2,069,262	1,025,414	8,237,477	0	18.26	12.88	12.74	24.17
	介護保険分	7,164,439	1,239,225	886,212	5,039,002	0	17.30	9.55	7.03	12.91
滞納分小計		75,127,884	13,774,624	8,345,322	53,031,938	24,000	18.30			
一般分計		395,526,831	317,760,832	8,345,322	69,635,377	214,700	80.28			
退職分	医療分	20,794,656	20,545,973	0	248,683	0	98.80	98.24	99.09	98.72
	後期高齢支援分	4,699,216	4,641,441	0	57,775	0	98.77	98.32	99.22	98.87
	介護保険分	5,350,281	5,281,378	0	68,903	0	98.71	98.22	99.15	98.73
現年分小計		30,844,153	30,468,792	0	375,361	0	98.78			
	医療分	1,132,505	472,766	4,000	655,739	0	41.75	28.20	14.79	31.35
	後期高齢支援分	227,800	93,713	0	134,087	0	41.14	5.98	22.76	19.26
	介護保険分	275,559	101,485	0	174,074	0	36.83	9.87	16.75	36.36
滞納分小計		1,635,864	667,964	4,000	963,900	0	40.83			
退職分計		32,480,017	31,136,756	4,000	1,339,261	0	95.86			
合 計		428,006,848	348,897,588	8,349,322	70,974,638	214,700	81.47			
うち現年分計		351,243,100	334,455,000	0	16,978,800	190,700	95.17	94.36	94.22	94.94

#### 4. 歳出予算(目)別決算概要

款	項	目	事業費(千円)	説明
1 総務費	1 総務管理費	1 一般管理費	3,831,720	国民健康保険事業にかかる事務費を支出した。
		2 連合会負担金	667,167	京都府国民健康保険団体連合会の運営経費の負担金を支出した。
	2 徴税费	1 賦課徴収費	656,546	国民健康保険税の納付通知書の印刷製本費及び納付通知書等の郵送料を支出した。
	3 運営協議会費	1 運営協議会費	371,225	国民健康保険の運営協議会に係る経費を支出した。 開催回数 4回
	4 趣旨普及費	1 趣旨普及費	315,000	被保険者へ国民健康保険事業の趣旨を普及・啓発するためのパンフレット購入の経費を支出した。
2 保険給付費	1 療養諸費	1 一般被保険者療養給付費	867,185,144	医療機関で受診された一般被保険者の医療費について保険者負担分を支出した。
		2 退職被保険者療養給付費	44,518,046	医療機関で受診された退職被保険者の医療費について保険者負担分を支出した。
		3 一般被保険者療養費	18,757,810	一般被保険者に係る補装具、柔道整復、はり、灸等の費用額の保険者負担分を支出した。
		4 退職被保険者療養費	1,091,822	退職被保険者に係る補装具、柔道整復、はり、灸等の費用額の保険者負担分を支出した。
		5 審査支払手数料	3,260,686	国民健康保険に係る診療報酬の審査及び支払に係る審査手数料を支出した。
	2 高額療養費	1 一般被保険者高額療養費	94,318,365	一か月の医療費の自己負担額が一定額を超えた分のうち、一般被保険者に係る分を高額療養費として支給した。
		2 退職被保険者高額療養費	5,351,427	一か月の医療費の自己負担額が一定額を超えた分のうち、退職被保険者に係る分を高額療養費として支給した。

款	項	目	事業費(千円)	説明
2 保険給付費	4 出産育児諸費	1 出産育児一時金	6,272,730	被保険者が出産したとき、その世帯主に対して、国民健康保険条例第9条の規定に基づく出産育児一時金を支給した。 @420,000円×14件 @390,000円×1件 手数料2,730円
	5 葬祭費	1 葬祭費	800,000	被保険者が死亡したとき、その葬祭を行う者に対して、国民健康保険条例第10条の規定に基づく葬祭費を支給した。 @50,000円×16件
	6 精神・結核医療付加金	1 精神・結核医療付加金	1,960,309	精神保健法及び結核予防法により、その世帯主に対して、精神・結核医療付加金を支給した。
3 後期高齢者支援金等	1 後期高齢者支援金等	1 後期高齢者支援金等	195,423,446	原則75歳以上の方が加入している「後期高齢者医療制度」の医療費の一部を各保険者で負担するもので、各保険者に割り当てられたもの。
4 前期高齢者納付金等	1 前期高齢者納付金等	1 前期高齢者納付金	196,641	65歳から74歳までの高齢者の医療制度を支援するための納付金。
5 老人保健拠出金	1 老人保健拠出金	1 老人保健医療費拠出金	7,930	老人保健制度は平成19年度をもって終了しているが、その精算分が発生したため支出した。
6 介護納付金	1 介護納付金	1 介護納付金	70,594,016	介護2号該当者分の納付金相当額を支出した。
7 共同事業拠出金	1 共同事業拠出金	1 高額医療費共同事業拠出金	36,359,613	国民健康保険における高額医療費の発生による保険者の財政運営の不安定を緩和するため、国保連合会が実施する事業の医療費拠出金を支出した。
		2 保険財政共同安定化事業拠出金	114,065,826	国民健康保険における高額医療費の発生による保険者の財政運営の不安定を緩和するため、国保連合会が実施する事業の医療費拠出金を支出した。
		5 その他共同事業拠出金	313	退職者医療制度に係る厚生年金、共済組合等の年金受給者一覧表の作成に要する経費を支出した。
8 保健事業費	1 特定健康診査等事業費	1 特定健康診査等事業費	11,325,363	平成20年度から始まった40歳以上の方のメタボリックシンドロームに着目した健康診査。 実施は乙訓管内の医療機関又は保健センターで集団実施。
	2 保健事業費	1 保健衛生普及費	710,242	レセプト点検、医療費通知等の事務、レセプト共同電算処理事業に係る経費を支出した。
		2 疾病予防費	5,902,809	被保険者の疾病予防のため人間ドック・脳ドック健診補助事業等に係る経費を支出した。



人間ドック

(単位:円、人)

医療機関名		京都桂病院	済生会 京都府病院	蘇生会 総合病院	御池クリニック	四条烏丸 クリニック	京都工場 保健会	京都市立病院	計
補助単価	男	27,510	29,400	24,500	27,930	27,930	26,460	27,930	
	女	29,715	31,780	26,600	30,135	30,135	29,400	30,870	
受診者数	男	21	24	2	11	0	1	1	60
	女	20	21	8	11	3	2	0	65
計	人数	41	45	10	22	3	3	1	125
	金額	1,172,010	1,372,980	261,800	636,510	88,200	85,260	27,930	3,644,690

※女性健診のうち一部省略のため不突合

脳ドック

医療機関名		京都桂病院	済生会 京都府病院	蘇生会 ※ 総合病院	御池クリニック※	四条烏丸 クリニック	京都工場 保健会	京都市立病院※	計
補助単価		33,075	25,725	23,100 16,100	33,075 19,845		22,050	36,750 22,855	
受診者数		6	30	0 2	2 10		0	0 1	51
計		198,450	771,750	32,200	264,600		0	22,855	1,289,855

※それぞれの下段は同時受診者に係る単価及び人数である

## 5. 統計表

(1) 年度別経理状況

(単位:千円)

年 度	収 入	支 出	収 支 差 引 額	一般会計繰入金
平成16年度	1,120,083	1,097,549	22,534	33,380
平成17年度	1,167,959	1,174,291	▲ 6,332	38,220
平成18年度	1,262,581	1,260,891	1,690	37,855
平成19年度	1,306,629	1,330,258	▲ 23,629	41,674
平成20年度	1,363,401	1,399,870	▲ 36,469	52,666
平成21年度	1,452,268	1,491,858	▲ 39,590	72,666
平成22年度	1,507,779	1,473,541	34,238	82,666
平成23年度	1,575,025	1,499,773	75,252	82,666
平成24年度	1,709,794	1,609,071	100,723	72,666
平成25年度	1,638,415	1,541,965	96,450	62,666

(2) 保険税現年度分調定額

(単位:円、%)

年 度	1世帯当り額	対前年度比
16	153,302 (医療)	107.9
	27,925 (介護)	120.2
17	150,837 (医療)	98.4
	27,055 (介護)	96.9
18	157,438 (医療)	104.4
	28,726 (介護)	106.2
19	157,736 (医療)	100.2
	27,426 (介護)	95.5
20	131,429 (医療)	83.3
	28,038 (後期支援分)	—
	26,646 (介護)	97.2
21	132,002 (医療)	100.4
	28,075 (後期支援分)	100.1
	26,654 (介護)	100.0
22	125,207 (医療)	94.9
	28,633 (後期支援分)	102.0
	25,002 (介護)	93.8
23	122,283 (医療)	97.7
	27,936 (後期支援分)	97.6
	25,005 (介護)	100.0
24	120,782 (医療)	98.8
	28,437 (後期支援分)	101.8
	26,251 (介護)	105.0
25	118,716 (医療)	98.3
	28,010 (後期支援分)	98.5
	25,981 (介護)	99.0

(3) 1人当り療養諸費及び保険税調定額

(単位:円、%)

年 度	1人当り療養諸費		1人当り保険税現年度分調定額	
	金 額 (1)	対前年度比	金 額 (2)	対前年度比
16	382,919	105.1	80,406 (医療)	108.3
	—	—	20,797 (介護)	120.7
17	404,562	105.7	79,735 (医療)	99.2
	—	—	20,407 (介護)	98.1
18	421,241	104.1	84,295 (医療)	105.7
	—	—	22,100 (介護)	108.3
19	426,199	101.2	84,772 (医療)	100.6
	—	—	21,474 (介護)	97.2
20	294,430	69.1	74,881 (医療)	88.3
	—	—	15,974 (後期支援分)	—
	—	—	21,257 (介護)	99.0
21	321,500	109.2	73,714 (医療)	98.4
	—	—	15,678 (後期支援分)	98.1
	—	—	21,319 (介護)	100.3
22	319,692	99.4	70,705 (医療)	95.9
	—	—	16,169 (後期支援分)	103.1
	—	—	20,146 (介護)	94.5
23	315,131	98.6	70,016 (医療)	99.0
	—	—	15,995 (後期支援分)	98.9
	—	—	19,988 (介護)	99.2
24	352,777	111.9	69,663 (医療)	99.5
	—	—	16,402 (後期支援分)	102.5
	—	—	20,966 (介護)	104.9
25	329,330	93.4	69,157 (医療)	99.3
	—	—	16,317 (後期支援分)	99.5
	—	—	20,945 (介護)	99.9

○国民健康保険療養給付費等の推移(保険者負担額)

(単位:千円、%)

年度	計	対前年度比	療養給付費				療養費				高額療養費				その他の保険給付費	対前年度比
			一般分	対前年度比	退職分	対前年度比	一般分	対前年度比	退職分	対前年度比	一般分	対前年度比	退職分	対前年度比		
16	670,945	115.5	308,235	107.2	293,619	125.9	5,008	99.2	4,072	112.8	26,800	97.7	22,631	156.8	10,580	109.1
17	788,237	117.5	306,894	99.6	409,879	139.6	4,136	82.6	5,184	127.3	20,374	76.0	30,372	134.2	11,398	107.7
18	837,501	106.2	335,755	109.4	420,710	102.6	5,376	130.0	5,987	115.5	26,508	130.1	30,244	99.6	12,921	113.4
19	884,121	105.6	374,212	111.5	413,165	98.2	7,103	132.1	6,253	104.4	37,384	141.0	30,579	101.1	15,425	119.4
20	958,060	108.4	748,475	200.0	95,205	23.0	14,056	197.9	2,263	36.2	75,116	200.9	12,302	40.2	10,643	69.0
21	1,051,402	109.7	853,117	114.0	65,479	68.8	15,289	108.8	1,102	48.7	101,347	134.9	7,705	62.6	7,363	69.2
22	1,040,952	99.0	858,242	100.6	45,389	69.3	17,205	112.5	984	89.3	103,381	102.0	5,592	72.6	10,159	138.0
23	997,609	95.8	821,103	95.7	54,458	120.0	20,647	120.0	1,420	144.3	86,540	83.7	4,660	83.3	8,781	86.4
24	1,140,110	114.3	917,772	111.8	71,690	131.6	19,098	92.5	1,140	80.3	113,001	130.6	12,431	266.8	4,978	56.7
25	1,040,654	91.3	867,185	94.5	44,518	62.1	18,758	98.2	1,092	95.8	94,720	83.8	5,351	43.0	9,030	181.4