

受給者1人あたり給付月額（要介護度別）（在宅および居住系サービス）

資料 2

要支援1 要支援2 要介護1 要介護2 要介護3 要介護4 要介護5

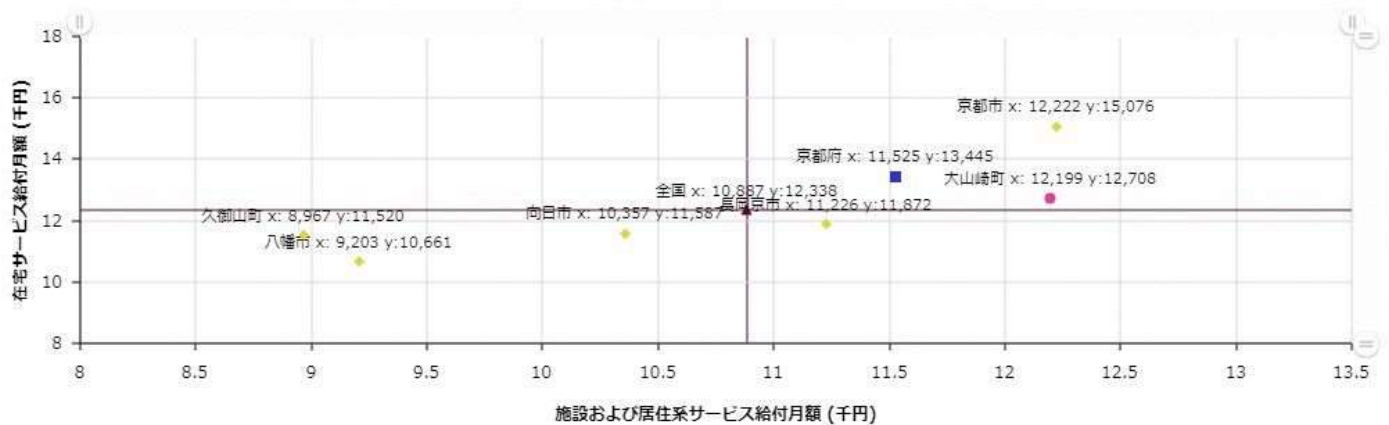


(時点) 令和2年(2020年)

(出典) 厚生労働省「介護保険事業状況報告」年報（令和2,3年度のみ「介護保険事業状況報告」月報）

第1号被保険者1人あたり給付月額（在宅サービス・施設および居住系サービス）

▲ 全国 ■ 京都府 ● その他地域 ● 大山崎町

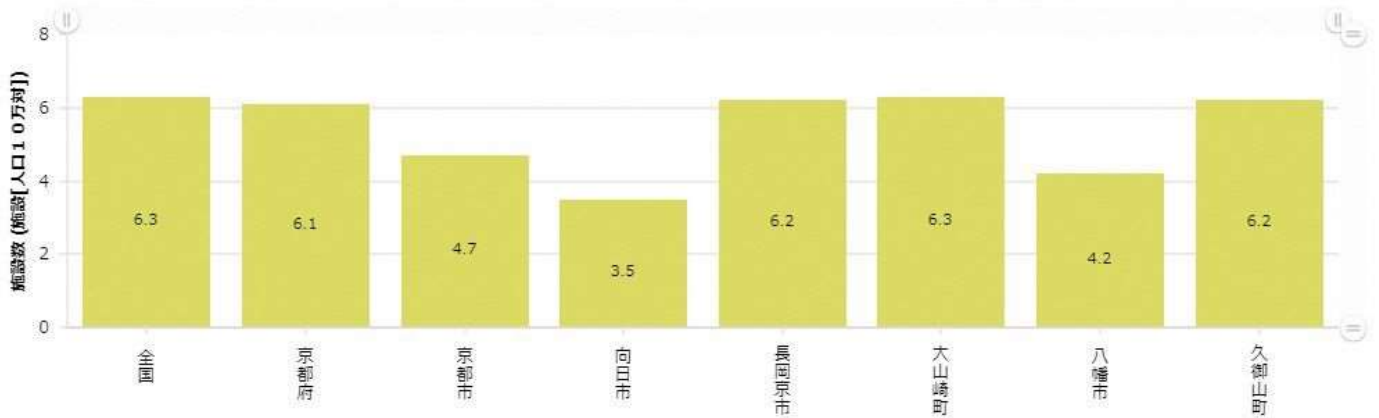


(時点) 令和3年(2021年)

(出典) 厚生労働省「介護保険事業状況報告」年報（令和2,3年度のみ「介護保険事業状況報告」月報）

## サービス提供事業所数（介護老人福祉施設）

サービス提供事業所数（介護老人福祉施設）〔人口10万対〕

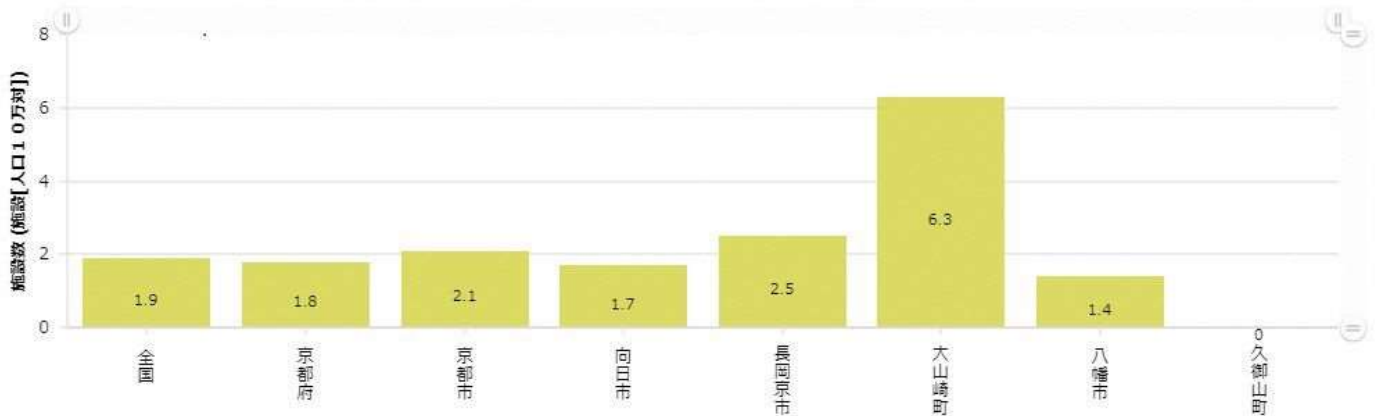


(時点) 平成30年(2018年)

(出典) 厚生労働省「介護保険総合データベース」および総務省「住民基本台帳に基づく人口、人口動態及び世帯数調査」

## サービス提供事業所数（地域密着型介護老人福祉施設入所者生活介護）

サービス提供事業所数（地域密着型介護老人福祉施設入所者生活介護）〔人口10万対〕

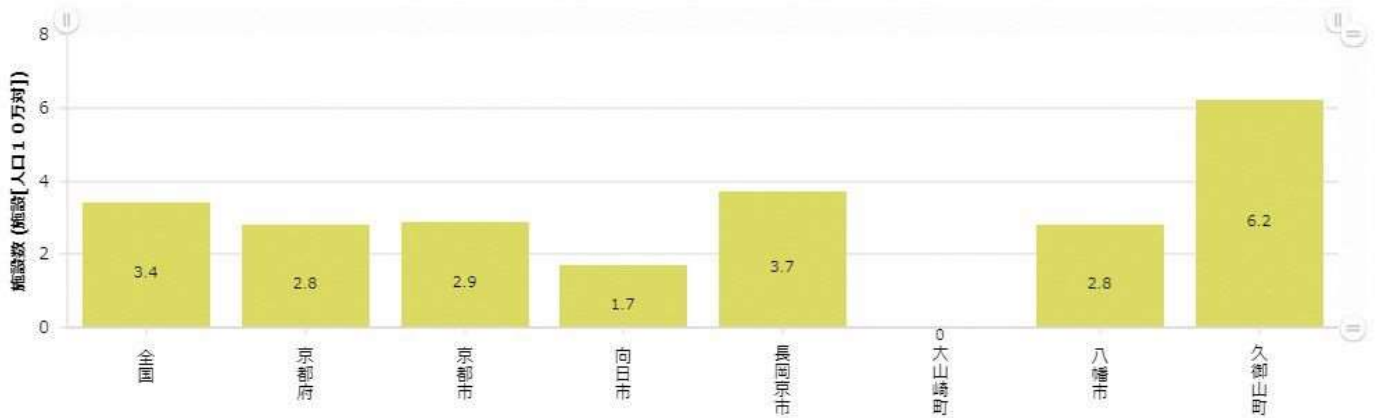


(時点) 平成30年(2018年)

(出典) 厚生労働省「介護保険総合データベース」および総務省「住民基本台帳に基づく人口、人口動態及び世帯数調査」

## サービス提供事業所数（介護老人保健施設）

■ サービス提供事業所数（介護老人保健施設）[人口10万対]

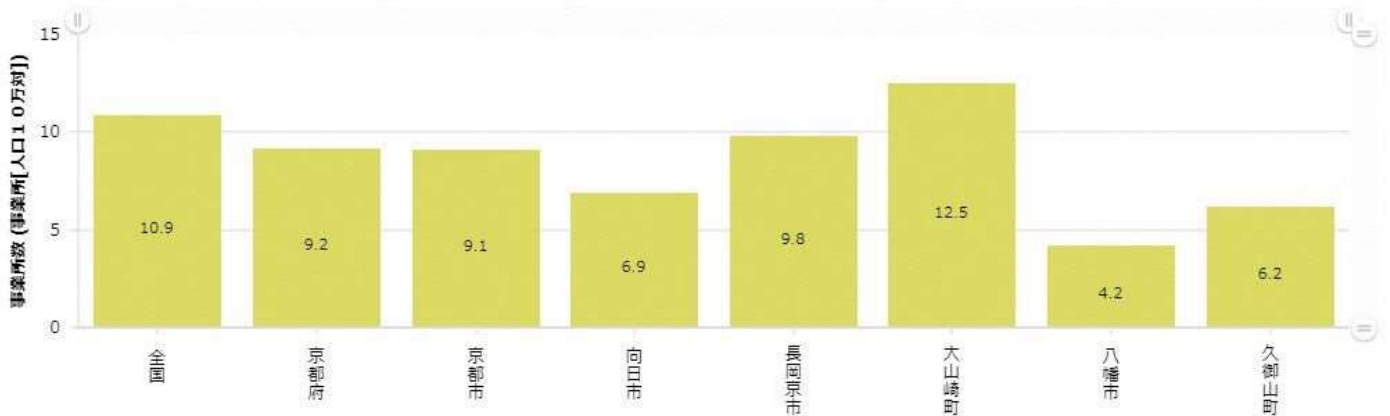


(時点) 平成30年(2018年)

(出典) 厚生労働省「介護保険総合データベース」および総務省「住民基本台帳に基づく人口、人口動態及び世帯数調査」

## サービス提供事業所数（認知症対応型共同生活介護）

■ サービス提供事業所数（認知症対応型共同生活介護）[人口10万対]

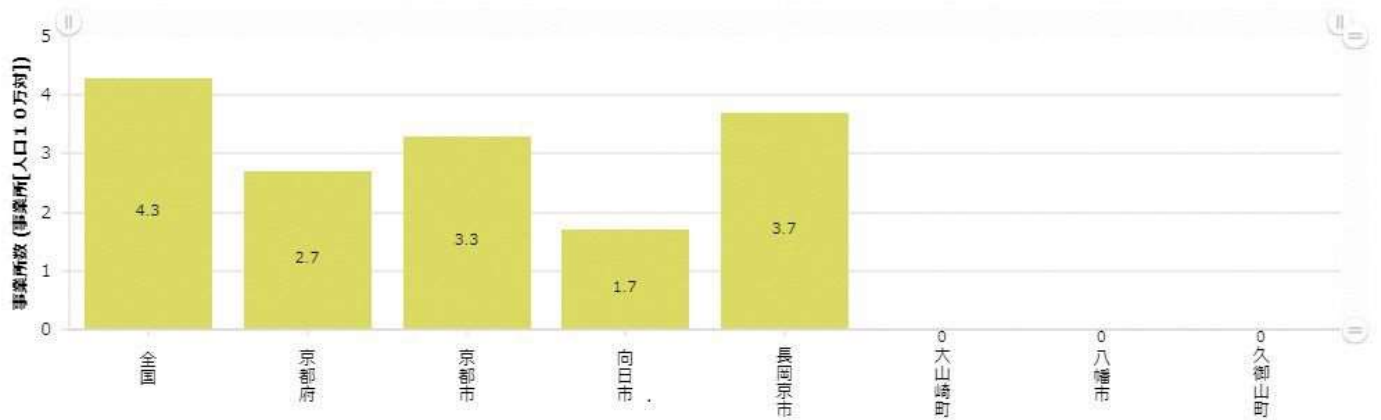


(時点) 平成30年(2018年)

(出典) 厚生労働省「介護保険総合データベース」および総務省「住民基本台帳に基づく人口、人口動態及び世帯数調査」

## サービス提供事業所数（特定施設入居者生活介護）

■ サービス提供事業所数（特定施設入居者生活介護）[人口10万対]



(時点) 平成30年(2018年)

(出典) 厚生労働省「介護保険総合データベース」および総務省「住民基本台帳に基づく人口、人口動態及び世帯数調査」